

SilAut



Dạng kem dùng hỗ trợ điều trị các vi tổn thương âm hộ/ âm đạo do HPV

HIỆU QUẢ TRONG:

- ☀️ **HỖ TRỢ ĐIỀU TRỊ TỔN THƯƠNG BIỂU MÔ GAI MỨC ĐỘ THẤP (LSIL)**
- ☀️ **DỰ PHÒNG TÁI PHÁT CÁC TỔN THƯƠNG BIỂU MÔ GAI CẤP ĐỘ CAO (H SIL) ĐÃ ĐIỀU TRỊ PHẪU THUẬT**

SILAUT tạo một hàng rào bảo vệ, hỗ trợ điều trị các tổn thương biểu mô do HPV (Papillomavirus) gây ra và thúc đẩy quá trình chữa lành vết thương.

Thành phần: Curcumin 0.36%, Docosanol 3%, dịch chiết Emblica officinalis 2.5%, gel lô hội 2.5%, Polidocanol 2%, Glyceryl laurate 5%, C 12-20 (8) OE axit béo 15%, Imidazolidinyl urea Sodium dehydroacetate 0.1%, CM betaglucan 2%, EDTA disodium 0.1%, axit Lactic pH =5, nước vừa đủ 100%, dầu vaseline 5%, parahydroxybenzoate (methyl, ethyl, propyl, butyl) 0.3%.

Chỉ định:

- Ngăn ngừa tổn thương âm đạo và cổ tử cung.
- Điều trị các bệnh lý viêm là loạn dưỡng, các vi tổn thương ở biểu mô: giúp quá trình tái tạo biểu mô và loại bỏ tế bào chết. Hỗ trợ tái tạo biểu mô tốt hơn bằng cách giữ sạch các vi tổn thương.
- Phục hồi các điều kiện sinh lý bình thường sau quá trình đốt điện hoặc nội soi tử cung.
- Điều trị khô niêm mạc âm đạo và âm hộ.
- Phục hồi các điều kiện sinh lý bình thường sau điều trị sùi mào gà âm hộ.

Quy cách đóng gói: Hộp 01 tuýp và 6 dụng cụ.

Ngày sản xuất: 36 tháng trước hạn dùng. **Số lô sản xuất, hạn dùng:** Xin xem trên bao bì của sản phẩm.

Hạn dùng được viết theo thứ tự năm / tháng. Hạn dùng sản phẩm tính đến ngày cuối cùng của tháng hết hạn.

Bảo quản: nơi khô mát và tránh ánh sáng. Sử dụng trong vòng 30 ngày sau khi mở nắp.

Liều lượng và cách dùng:

- **Viêm âm đạo:** 1 ống/ngày trong 6 ngày liên tiếp hoặc theo khuyến cáo của bác sĩ.

- **Sau điều trị u nhú bao quy đầu:** bôi 2 lần/ngày (không dùng ống) trong 6 ngày liên tiếp hoặc theo chỉ định của bác sĩ.

- **Trường hợp tổn thương nội biểu mô (SIL) do HPV:**

Tuần đầu tiên: 1 ống/ngày trong 6 ngày liên tiếp

Các tuần tiếp theo: 1-2 ống/tuần trong 3-6 tháng hoặc theo ý kiến của bác sĩ.

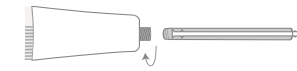
Trường hợp bị rát hoặc ngứa: bôi âm hộ (không dùng ống) hoặc đặt âm đạo (dùng ống) 1 lần / ngày hoặc theo ý kiến của bác sĩ.

Hướng dẫn sử dụng ống thực âm đạo:

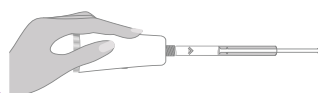
1. Mở ống bằng nắp đục lỗ



2. Lắp ống thực âm đạo vào tuýp thuốc



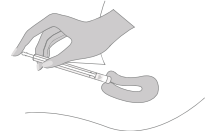
3. Bóp tuýp thuốc đồng thời rút xi-lanh để lấy đầy lượng kem vào ống thực;



4. Lấy ống thực ra và đưa vào âm đạo, bơm cho tới khi hết thuốc



5. Rút ống ra khỏi âm đạo; ống thực chỉ dùng một lần



PATENTED

Nhà sản xuất:

LABOMAR S.p.A., Italia

Nhập khẩu và phân phối:

CÔNG TY TNHH DƯỢC PHẨM ĐÔNG ĐÔ

Tầng 1, 4 tòa nhà Home City số 177, tổ 51 Phố Trung Kính, P. Yên Hòa, Q. Cầu Giấy, TP Hà Nội | Điện thoại: 024.35576151