

VN XỊT VỆ SINH MŨI HUMER DÀNH CHO TRẺ SƠ SINH/TRẺ EM - 100% NƯỚC BIỂN

Khi nào bạn nên sử dụng HUMER?

Xịt Vệ Sinh Mũi HUMER dành cho Trẻ sơ sinh/trẻ em được sử dụng để làm sạch mũi, điều trị bổ trợ hoặc phòng ngừa bệnh lý TMH, hoặc giữ ẩm cho niêm mạc mũi trong môi trường không khí khô, cho trẻ sơ sinh từ 1 tháng tuổi và trẻ em. Nước biển tự nhiên giàu khoáng chất và nguyên tố vi lượng (magiê, đồng, kali, kẽm, canxi, silic, sắt).

Thành phần: 100% nước biển không pha loãng. Xịt Vệ Sinh Mũi HUMER là dung dịch đẳng trương, vô trùng và không chứa chất bảo quản.

Đặc tính: Nhờ làm ẩm chất nhầy bị khô và làm loãng dịch tiết trong mũi, Xịt Vệ Sinh Mũi HUMER dành cho Trẻ sơ sinh/trẻ em giúp chảy nước mũi và xì mũi dễ dàng hơn. Hệ thống khuếch tán tự nhiên, nhẹ nhàng thông qua giọt nhỏ, kết hợp với thành phần tự nhiên mang lại cảm giác vô cùng dễ chịu. Đầu xịt của Xịt HUMER dùng cho Trẻ sơ sinh/trẻ em có vành an toàn giúp sử dụng thuận tiện và an toàn hơn.

Liều dùng: 1 xịt vào mỗi lỗ mũi, 2-3 lần mỗi ngày trước bữa ăn (xem phần Hướng dẫn sử dụng).

Thận trọng: Không sử dụng Xịt vệ sinh mũi HUMER - 100% nước biển (dùng cho trẻ em/trẻ sơ sinh) cho trẻ dưới 1 tháng tuổi. Không sử dụng cùng một chai Xịt Vệ Sinh Mũi Humer cho nhiều người. Làm sạch đầu xịt bằng nước ấm sau mỗi lần sử dụng. Sau khi sử dụng, cất giữ bình và đầu xịt trong hộp. Để ý hạn sử dụng in trên bình.

Cảnh báo. Bình chứa áp suất, làm nóng bình có thể gây nổ. Tránh xa bé mặt nóng, tỏa nhiệt, tia lửa, ngọn lửa hoặc bất kỳ nguồn sinh lửa nào khác. Không hút thuốc khi sử dụng. Bảo vệ khỏi ánh sáng mặt trời. Không để bình tiếp xúc với nhiệt độ vượt quá 50°C. Không khoan hoặc đốt cháy bình, ngay cả sau khi đã sử dụng. Để xa tầm tay trẻ em. Khi rơi, không cháy, không tiếp xúc với dung dịch: Nitơ.

Hướng dẫn sử dụng:

Lắp đầu xịt vào bình. Bình xịt có thể sử dụng được ở tất cả các tư thế.

TRẺ SƠ SINH:








- Đặt em bé nằm xuống, đầu nghiêng sang một bên. Nhẹ nhàng đưa đầu xịt vào trong lỗ mũi, đến vành an toàn. Xịt nhanh từ 2-3 giây.
- **Lặp lại quá trình này cho lỗ mũi còn lại với đầu nghiêng sang phía bên kia.**
- Nâng đầu của bé để chất nhầy chảy ra. Lau bằng khăn giấy
- Không bao giờ làm sạch mũi khi đầu bé đang ngửa ra phía sau, để tránh chất lỏng chảy xuống họng.
- Giữ đầu xịt ngoài tầm tay trẻ em.

TRẺ EM:

- Khi bé có thể ngồi hoặc đứng, chọn tư thế thoải mái nhất.
- Nghiêng đầu sang một bên, nhẹ nhàng đưa đầu xịt vào lỗ mũi và xịt nhanh từ 2-3 giây.
- Lặp lại quá trình này cho lỗ mũi còn lại khi đầu nghiêng sang phía ngược lại. Xì mũi để loại bỏ chất nhầy.

Ngày sản xuất CE: 2017
Ngày chính sửa hướng dẫn sử dụng gần nhất: 04-2018

150 ml CE 0459 STERILE R 

-  CE mark / Značka zhody
-  Use by (expiry date) / Použitelné do
-  Sterilization method using irradiation / Sterilizované použitím žiarenia
-  Symbol that may be affixed by the person responsible for the marketing of an aerosol dispenser when this one satisfy the requirements of the amended Directive. / Značka pre aerosólový rozprašovač
-  Green point / Zelený bod
-  Batch number / Kód dávky
-  Manufacturer / výrobca